



メールアドレスの登録方法

下記手順でメールアドレスを登録して頂くと、予約確認メールや、
医院からの情報を配信しますので、是非ご登録ください。

※ご登録頂いたメールアドレスは、メール配信に使用するものであり、他の用途で使用することは
ありません。



- 1 QRコードを携帯の
カメラで読みます。

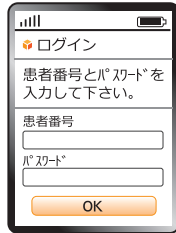


<http://ssc2.doctorqube.com/cc-ibuki/>

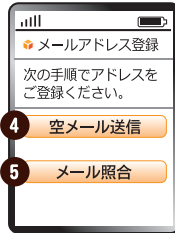
★読み込めない場合は、上記URLを入力して下さい。
★最後に"/" (スラッシュ)を入れるのを忘れないようにして下さい。



- 2 「メールアドレスの登録」
を選びます。



- 3 患者番号とパスワードを入
れ、OKをクリックします。
※パスワードはあなたの
誕生日です。
例:5月3日生まれ =0503



- 4 「空メール送信」をクリック
してそのままメールを送信
します。
5 「メール照合」をクリックし
てメールアドレスが登録さ
れたことを確認します。

ドメイン許可設定のお願い

ドメイン・指定受信・本文にURLがあるメールの受信拒否などの制限をかけている方は、メールを受信出来ない場合が
ございます。e-ibuki@cc-ibuki.jp からのメールが受信できるようにドメイン許可設定を
お願い致します。(ドメイン許可の設定方法については、お手持ちの携帯電話の取り扱い説明書をご覧ください。)

〒521-0314

滋賀県米原市春照 58-1

tel. **0749-58-1222**

診察時間

月 火 水 木 金 土

午前 9:00-12:00 ● ● ● ● ● /

午後 16:30-18:30 ● ● ● / ● /

休診日 木曜午後・土曜・日曜・祝日



インターネットで予約できます!

お待たせする時間をできるだけ短くするため、

自動予約システムを導入しております。

携帯電話・スマートフォン・パソコンに対応しておりますので、

いつでも、どこからでも予約をお取り頂けます。

※ 予約時間は目安となりますので、多少前後する事もございます。

 受付時間 / 24h

予約サイトのURLとQRコード



*アクセス後の手順は画面がナビゲートします。

*QRが読み取れない場合は、お手数ですがURLをご入力ください。

*最後に"/" (スラッシュ)を入れるのを忘れないようにしてください。

<http://ssc2.doctorqube.com/cc-ibuki/>

電話予約も受付しています。(9:00~17:00)

電話番号 **0749-58-1222**

※当日の受診も従来どおり受付いたします。

地域包括ケアセンターいぶき

インターネットでの予約方法

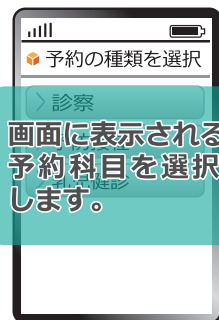
診察予約／予防接種



まず、お手元に診察券をご用意下さい。そして予約サイトへアクセスします。
★QRが読み込めない場合は、URLを入力して下さい。最後に"/" (スラッシュ)を入れるのを忘れないようにして下さい。

<http://ssc2.doctorqube.com/cc-ibuki/>

診察の予約

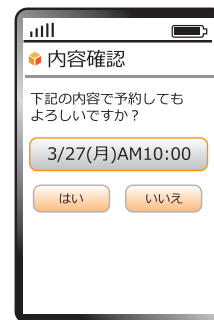


画面に表示される
予約科目を選択
します。

表示される予約科目を
選択します。

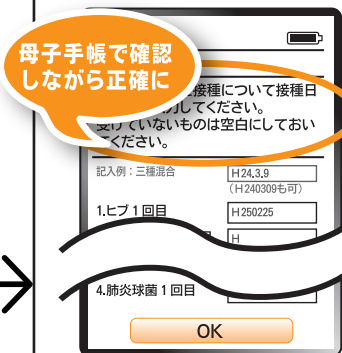


ご希望の日時を選
択します。



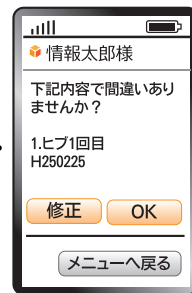
予約日時の確認画面が
表示されるので日時確認後
「はい」を選択します。

予防接種

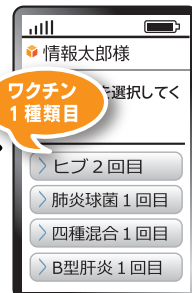


母子手帳で確認
しながら正確に

今までに受けた予防接種に
ついて、他の医院で接種
されたものを、
接種日付を和暦ですべて入力
して、「OK」を選択します。



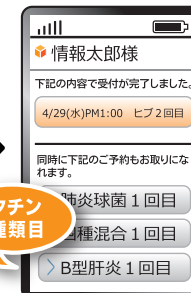
内容を確認して
「OK」を選択します。



ワクチンを選択します。



ご希望の日時を
選択します。



ワクチン
2種類目

予約が取れました。
ワクチンの追加がある場合は
別のワクチンを選択します。

※ これまで受けたワクチンの種類によって選択できるワクチンは異なります。

※ 接種履歴の入力漏れや入力間違いにより接種可能ワクチンが正しく表示されない場合があります。正確にご入力下さい。



「予約を取る」を選びます。

初めての方

新規登録

御氏名
フリガナ
お電話
生年月日
性別
メール

OK

初めての方は「各項目」
を入力し「OK」を選択
します。

※電話番号はハイフンあり・なし
どちらでも結構です。

診察券をお持ちの方

ログイン

患者番号とパスワードを
入力して下さい。
患者番号
パスワード

OK

患者番号とパスワードを入れ
「OK」を選択します。

★パスワードは誕生日です。
(例：1月23日の場合0123)

診察券を忘れずにお持ち下さい。